


# Инструкция по работе с электронно-библиотечной системой (ЭБС) «Университетская библиотека online»

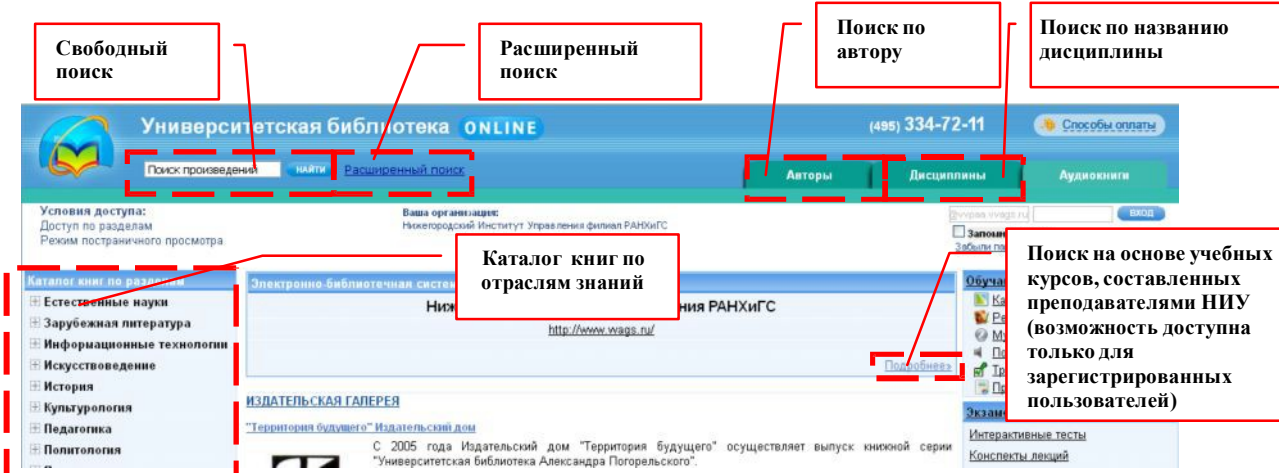
## I. Подключение к ресурсу:

1. **Запустить** любой имеющийся на компьютере **браузер** (Internet Explorer; Mozilla Firefox; Google Chrome; и т.д.)
2. В адресной строке браузера **ввести адрес ресурса** – **<http://www.biblioclub.ru>**. При работе на компьютерах читального зала и справочно-библиографического отдела библиотеки для подключения к ресурсу можно воспользоваться ярлыком «Университетская библиотека online» () на рабочем столе.
3. **Пройти процедуру авторизации** (ввести логин (адрес электронной почты) и пароль, указанные при регистрации). Подробнее про процедуру регистрации на ресурсе Вы можете прочитать в **соответствующем разделе** настоящего руководства. Если Вы выходите на сайт с компьютеров, входящих в локальную сеть нашего ВУЗа, данный пункт не является обязательным. Однако работа под собственной учётной записью дает Вам ряд преимуществ:

§ возможность оставлять отобранные книги на «полке» (в избранном);

§ возможность оставлять закладки в книгах и многое другое.

## II. Поиск интересующего издания в библиотеке



The screenshot shows the website interface for 'Университетская библиотека ONLINE'. Several features are highlighted with red boxes and labels:

- Свободный поиск**: Points to the search input field.
- Расширенный поиск**: Points to the 'Расширенный поиск' button.
- Поиск по автору**: Points to the 'Авторы' button.
- Поиск по названию дисциплины**: Points to the 'Дисциплины' button.
- Каталог книг по отраслям знаний**: Points to the 'Каталог книг по отраслям знаний' link in the main menu.
- Поиск на основе учебных курсов, составленных преподавателями НИУ (возможность доступна только для зарегистрированных пользователей)**: Points to the 'Поиск на основе учебных курсов...' link in the right sidebar.

Other visible elements include the site logo, contact information (495) 334-72-11, a 'Способы оплаты' icon, and a list of subject categories in the left sidebar such as 'Естественные науки', 'Зарубежная литература', 'Информационные технологии', 'Искусствоведение', 'История', 'Культурология', 'Педагогика', and 'Политология'.

## **«Каталог книг по отраслям знаний»**

Каталог книг по разделам
<input type="checkbox"/> Естественные науки
<input type="checkbox"/> Зарубежная литература
<input type="checkbox"/> Информационные технологии
<input type="checkbox"/> Искусствоведение
<input type="checkbox"/> История
<input type="checkbox"/> Культурология
<input type="checkbox"/> Педагогика
<input type="checkbox"/> Политология
<input type="checkbox"/> Правоведение
<a href="#">Право зарубежных стран</a>
<a href="#">Право Российской Федерации</a>
<a href="#">Комментарии к законам РФ</a>
<a href="#">История права России</a>
<input type="checkbox"/> Психология
<input type="checkbox"/> Религия
<input type="checkbox"/> Русская литература
<input type="checkbox"/> Социология
<input type="checkbox"/> Филологические науки
<input type="checkbox"/> Философия
<input type="checkbox"/> Экономика
<input type="checkbox"/> УЧЕБНИКИ
<input type="checkbox"/> Школьные хрестоматии по литературе
<input type="checkbox"/> Энциклопедии. Тесты. Познавательные игры
<input type="checkbox"/> Разное

Разделы каталога последовательно раскрываются, показывая подразделы. Например, раздел «Правоведение» содержит следующие подразделы:

§ [Право зарубежных стран](#)

§ [Право Российской Федерации](#)

§ [Комментарии к законам РФ](#)

§ [История права России](#)

Открывая каждый из подразделов, пользователь видит перечень книг, для каждой из которых указаны – автор(ы) и название.

## **«Дисциплины»**

В данном каталоге перечислены все дисциплины, издания по которым имеются в ЭБС. Щелкнув по названию конкретной дисциплины, Вы можете увидеть все издания, относящиеся к данной дисциплине, не зависимо от жанра (учебники, научная литература, монографии, справочники и т.д.).

## **«Авторы»**

В данном каталоге поиск изданий осуществляется по фамилии автора.

## **Свободный поиск. Расширенный поиск**

В окне «Поиск произведений» Пользователь может ввести любое слово или сочетание слов, при этом (по умолчанию) будут выданы все издания, в которых имеется данное слово, или словосочетание при их полном совпадении.

Для сокращения массива результатов поиска, предпочтительнее пользоваться «Расширенным поиском».

На изображении представлен интерфейс расширенного поиска. В верхней части находится строка поиска и кнопка «Найти». Ниже разделены две панели. Левая панель «Расширенный поиск» содержит поля для ввода: «Автор:», «Название:», «Аннотация:», «Год издания:», «Дисциплина:» и «Издательство:». Правая панель «Критерии поиска» содержит четыре пункта с галочками: «Точное совпадение слов», «Полнотекстовый поиск», «Искать фразу целиком» (галочки отмечены) и «Выдача кратким списком» (галочка не отмечена). В нижнем правом углу панели «Критерии поиска» есть ссылка «Поиск в словарях».

Например, при поиске книг по маркетингу – оптимальным вариантом будет внести слово *Маркетинг* в окошки меню: «Название»; «Дисциплина» и убрать при этом все(!) отметки (галочки) из раздела «Критерии поиска» - в этом случае поисковая система выдаст все книги данной тематики, не производя полнотекстовый поиск по всей библиотеке и не перегружая данными результаты поиска.

При внесении в «Расширенный поиск» словосочетаний, группы слов (когда пользователь хочет видеть все издания интересующей его тематики, а не ищет конкретное издание, название которого он точно знает (!)) – целесообразно поставить в графе «Критерии поиска» отметку (галочку) только в пункт «Искать группу слов». В этом случае, результаты поиска так же будут наиболее оптимальные, при этом, поисковая система выдаст произведения, содержащие именно данное словосочетание, или группу слов – в различных падежах и склонениях.

### **Учебные курсы**

Указанный режим работы доступен **только для зарегистрированных пользователей после авторизации.**

**При нажатии на гиперссылку «Подробнее» в блоке с информацией о ВУЗе, от имени которого Вы получаете доступ для работы с ЭБС**

(указать название вуза), открывается окно с перечнем преподавателей ВУЗа, зарегистрированных в системе на текущий момент времени, и созданных ими учебных курсов. **Альтернативный способ доступа** к перечню курсов – **Мой кабинет -> Мой ВУЗ**. Процедура создания учебного курса (функция доступна для пользователя, зарегистрированного как «Преподаватель») подробно описана на сайте <http://www.biblioclub.ru> в соответствующем разделе.

Информация о Вузе							
<b>Нижегородский институт управления РАНХиГС</b> <a href="http://www.wags.ru/">http://www.wags.ru/</a>							
Преподаватели	Учебные курсы						
Окулич В. И. Трубилов Н. М.	<table border="1"> <tr> <td><a href="#">Вычислительные системы, сети и телекоммуникации</a></td> <td>Трубилов Н. М.</td> </tr> <tr> <td><a href="#">Информационные технологии в управлении</a></td> <td>Трубилов Н. М.</td> </tr> <tr> <td><a href="#">Методологические основы и современные средства создания баз данных</a></td> <td>Трубилов Н. М.</td> </tr> </table>	<a href="#">Вычислительные системы, сети и телекоммуникации</a>	Трубилов Н. М.	<a href="#">Информационные технологии в управлении</a>	Трубилов Н. М.	<a href="#">Методологические основы и современные средства создания баз данных</a>	Трубилов Н. М.
<a href="#">Вычислительные системы, сети и телекоммуникации</a>	Трубилов Н. М.						
<a href="#">Информационные технологии в управлении</a>	Трубилов Н. М.						
<a href="#">Методологические основы и современные средства создания баз данных</a>	Трубилов Н. М.						

Под учебным курсом здесь и далее будет пониматься список изданий ЭБС, рекомендованных соответствующим преподавателем для студентов, изучающих определенную дисциплину учебного плана.

**Страница ВУЗа > Информационные технологии в управлении**

Дисциплина: Информационные технологии в управлении  
 Автор: Трубилов Н. М.

Курс ориентирован на студентов, обучающихся по направлению подготовки бакалавров "Государственное и муниципальное управление"

**Список книг:**

**Учебная литература:**

- [Чернов В. И. Информатика. Книга 1. Основы общей информатики \(Описание\)](#)
- [Провалов В. С. Информационные технологии управления \(Описание\)](#)
- [Гущин А. Н. Конспект лекций по дисциплине «Информационные технологии управления» \(Описание\)](#)
- [Ковалева В. Д. Автоматизированное рабочее место экономиста \(Описание\)](#)
- [Бастриков М. В. Информационные технологии управления: учебное пособие \(Описание\)](#)

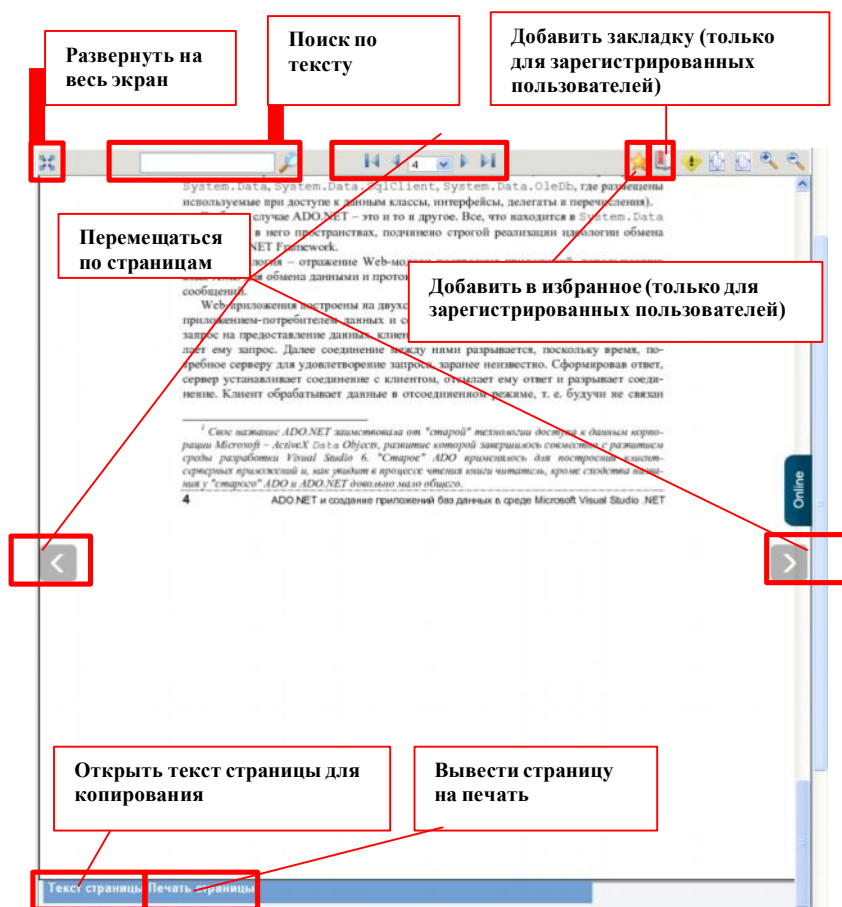
По желанию преподавателя в учебный курс могут входить практические занятия, разработанные преподавателем, с перечнем заданий, назначенных для выполнения студентам определенной группы. Возможность организации учебной работы в группах подробнее описана на сайте <http://www.biblioclub.ru> в соответствующем разделе.

# Инструкция по работе с электронно-библиотечной системой (ЭБС) «Университетская библиотека online»

## III. Чтение найденного издания

После того, как найдено необходимое издание (учебник, журнал, монография и т.д.), необходимо нажать на пиктограмму «Постраничный просмотр». Работа в режиме «постраничного просмотра» возможна только с книгами, входящими в «Базовую коллекцию» ЭБС (помимо книг она включает в себя периодические издания и вузовские курсы). Работа с книгами, относящимися к дополнительным «издательским» коллекциям, на текущий момент не возможна.


Открывается окно постраничного просмотра, в котором книгу можно листать и читать, загружая страницы либо последовательно, либо сразу открывать издание на необходимой странице. Текст можно увеличивать, уменьшать. Перемещаться по тексту можно также с помощью гипертекстового содержания, которое открывается в области описания книги (левый нижний угол окна).



**Чтение книги:**

Дисциплина: Информационные технологии

Жанр: Учебник, учебное пособие



**Шумаков П. В.**  
**ADO.NET и создание приложений баз данных в среде Microsoft Visual Studio.NET**

М.: Диалог-МИФИ, 2003. - 526 с.

ISBN: 586404184x

Ключевые слова: Шумаков ADO.NET создание приложений баз данных среде Microsoft Visual Studio.NET

[Добавить ключевые слова](#) ⓘ

[Открыть содержание книги](#)

Описание

**Содержание**

**Дополнительные возможности** (сервисы), перечисленные ниже, доступны только для авторизованных пользователей из личного кабинета (**после ввода логина и пароля**):

- Ø возможность оставлять отобранные книги в избранном;
- Ø возможность оставлять закладки в книгах;
- Ø мастер рефератов;
- Ø работа с подборками литературы по той или иной дисциплине, созданными преподавателями нашего ВУЗа.


Подробнее про процедуру регистрации на ресурсе Вы можете прочитать в **соответствующем разделе** настоящего руководства.

# Инструкция по работе с электронно-библиотечной системой (ЭБС) «Университетская библиотека online»

## IV. Регистрация в системе.

Данная процедура является обязательной для всех пользователей, желающих работать с ресурсом с любого компьютера, имеющего доступ в сеть Internet (например – из дома) и пользоваться дополнительными возможностями системы. Процедуру регистрации обязательно проходить из здания \_\_\_\_\_ (название вуза) с любого компьютера, входящего в состав локальной сети (из читального зала, справочно-библиографического отдела библиотеки и др.)

- Ø Зайдите на сайт - [www.biblioclub.ru](http://www.biblioclub.ru).
- Ø Следуя инструкциям, пройдите процедуру регистрации на ресурсе. Ссылка на вход в меню регистрации расположена в правом верхнем углу стартовой страницы.

Регистрация в электронной библиотеке	
Фамилия:*	<input type="text"/>
Имя:*	<input type="text"/>
Отчество:	<input type="text"/>
Телефон:	<input type="text"/>
Профиль:*	Студент <input type="button" value="v"/>
Организация:	Нижегородский Институт Управления филиал РАНХиГС
Группа:	- не выбрано <input type="button" value="v"/>
Город:	- не выбрано- <input type="button" value="v"/>
e-mail:*	<input type="text"/>
<small>(указывайте работающий e-mail)</small>	
Пароль:*	<input type="text"/>
Повторите пароль:*	<input type="text"/>
Контрольный вопрос:*	- не выбрано- <input type="button" value="v"/>
Ответ:*	<input type="text"/>
Введите число:*	<input type="text"/>
	
<input type="button" value="Зарегистрироваться"/>	

- Ø В процессе регистрации обязательно заполняются все поля, отмеченные символом «\*». Фамилия Имя Отчество пользователя в

дальнейшем будут использоваться библиотекой для идентификации пользователей. Адрес электронной почты (e-mail) будет в дальнейшем использоваться в качестве Логина. Также **на этот адрес будет выслано уведомление о подтверждении регистрации с ссылкой, по которой необходимо перейти, чтобы завершить процесс регистрации. Указывайте реальные ФИО и действующий e-mail. Иначе регистрация не будет завершена и Вы не сможете работать с ЭБС с компьютеров, не входящих в локальную \_\_\_\_\_.** Регистрация и работа в системе возможна со следующими **типами профиля:**

- **«Студент».** Обладает всеми правами по чтению изданий и общения с преподавателями через групповые занятия. Для этого профиля в качестве дополнительного атрибута указывается номер группы. Если номера Вашей группы нет в списке – оставьте поле не заполненным. Вы сможете указать номер группы позднее.
- **«Абонент организации».** Данная категория пользователей обладает всеми правами, соответствующими профилю «Студент» за исключение возможности общаться с преподавателями через групповые занятия.
- **«Преподаватель».** Помимо стандартных прав по работе с изданиями, имеет возможность создавать учебные курсы и учебные группы, в которые объединяются студенты. Эти права необходимы для [организации работы в группе](#). Регистрация в системе с этим профилем должна осуществляться в читальном зале библиотеки.

**После прохождения процедуры регистрации, полноценная работа с ресурсом будет возможна с любого компьютера, имеющего доступ в Internet** после ввода указанных при регистрации логина (e-mail) и пароля.

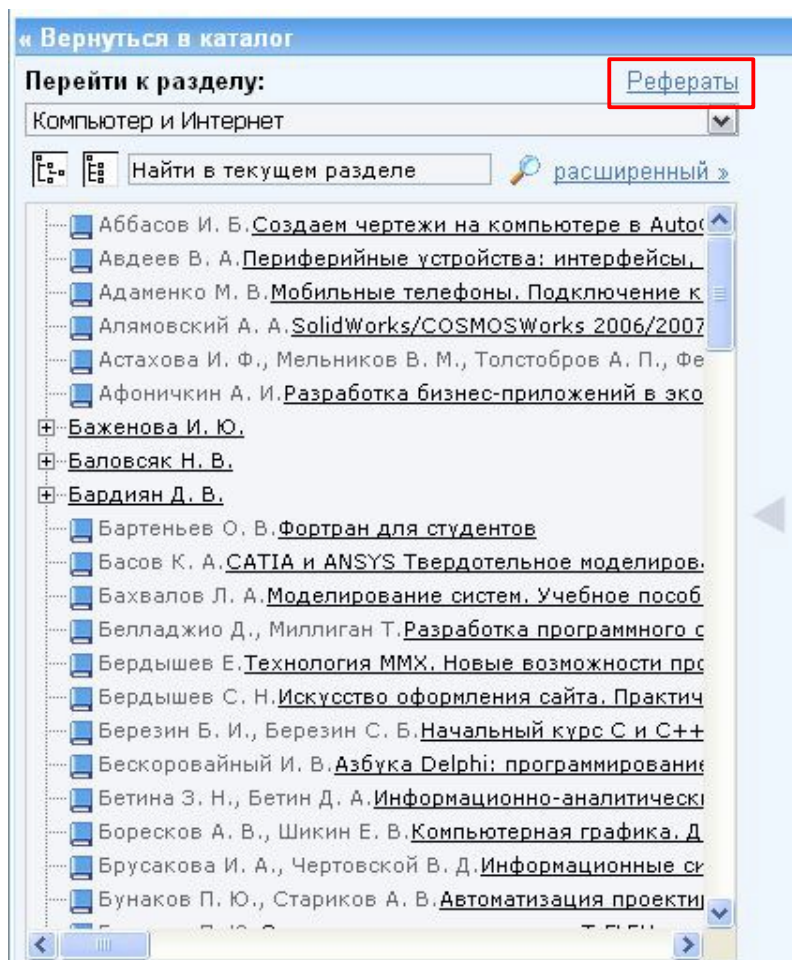


# Инструкция по работе с электронно-библиотечной системой (ЭБС) «Университетская библиотека online»

## V. Работа с сервисом «Мастер рефератов».

Данный сервис дает возможность сохранить в рамках единого документа совокупность цитат из одного или нескольких источников, имеющих в ЭБС. В дальнейшем этот документ можно будет сохранить в виде html-документа, скопировать его содержимое в любой текстовый редактор через буфер обмена или распечатать. **Сервис доступен только для зарегистрированных пользователей после авторизации.**

1. **Открыть книгу**, цитаты из которой войдут в «реферат».
2. **Нажать на ссылку «Рефераты»**, расположенную в правом верхнем углу окна описания раздела.



3. **Создать новый реферат** (его название будет соответствовать названию открытого источника) или **выбрать ранее созданный реферат**.

« Вернуться в каталог

Рефераты:

[Создать новый](#)

[Выбрать реферат](#)

4. В окне добавления цитаты **ввести текст цитаты** (сделать это можно либо с клавиатуры, либо с помощью функции «Показать текст» в нижней части страницы, перетащив его мышкой после выделения) **и комментарий**. В качестве комментариев, в частности, удобно указывать страницу источника, с которой взята цитата. Это пригодится потом для корректного оформления ссылки на этот источник. Не забудьте **сохранить цитату**, после чего можно приступить к поиску следующей.

Выбрать реферат

Разработка бизнес-приложений в экономике на базе MS Excel

Цитата:

В настоящее время существует тенденция неуклонного увеличения доли "непроизводственного персонала" в общей структуре занятого населения. Связано это с новой ролью информации и информационных технологий в современном производстве. Система американского менеджмента [9, 14, 17, 21] полагает, что в производстве не существует затрат труда и капитала, не связанных с использованием информации, которая, как выясняется, обладает высокой неоцененной стоимостью: может производиться, накапливаться, храниться и при этом еще не убывает от использования. Растущий информационный фонд становится главным источником общественного богатства. Способность создавать, накапливать и применять информацию оказывается в итоге более важной, чем способность обеспечивать накопление капитала.

Path: p

Комментарий:

с. 31

Path: p

Мнение книги:

Дисциплина: Информационные технологии  
Жанр: Учебник, учебное пособие

Кнопка сохранения цитаты

устойчивость потребительских стандартов и др.  
Все это приводит к резкому увеличению доли персонала, непосредственно не занятого изготовлением продукции, но деятельность которого носит производственный характер. Подразумеваемое большинство таких служащих – информационные работники: финансисты, экономисты и представители многих других профессий.  
Идея автоматизации административно-управленческой деятельности современной электроникой, вычислительной и ор...

3

Скрыть текст Печать страницы

Введение

В настоящее время существует тенденция неуклонного увеличения доли "непроизводственного персонала" в общей структуре занятого населения. Связано это с новой ролью информации и информационных технологий в современном производстве. Система американского менеджмента [9, 14, 17, 21] полагает, что в производстве не существует затрат труда и капитала, не связанных с использованием информации, которая, как выясняется, обладает высокой неоцененной стоимостью: может производиться, накапливаться, храниться и при этом еще не убывает от использования. Растущий информационный фонд становится главным источником общественного богатства. Способность создавать, накапливать и применять информацию оказывается в итоге более важной, чем способность обеспечивать накопление капитала. Согласно исследованиям, проведенным в области административно-управленческого труда [17, 24], отставание во введении средств новых информационных технологий чревато потерей значительно большего числа рабочих мест, чем их вытесняет данная технология. В настоящее время численность административно-управленческого аппарата в промышленно развитых странах составляет от 40 до 50 % [20, 24]. Например, в США в 1990 г. доля людей занятых





5. После того, как все цитаты добавлены в реферат - **перейти в Личный кабинет в раздел «Мастер рефератов»**. На этой странице Вы можете

увидеть все рефераты, созданные в Вашем профиле и **открыть тот реферат**, с которым желаете продолжить работу.

Мой кабинет: Мои рефераты

Профиль Загрузить Библиотека ip-адреса Статистика Избранное Закладки Мой Книгообеспечение RusMarc Рассылки Мастер Выход  
книги организации рефератов

Рефераты


test	 
Разработка бизнес-приложений в экономике на базе MS Excel	 

Добавить

6. Нажать на ссылку «Версия для печати и копирования». В открывшемся окне текст «реферата» можно:

- § Копировать;
- § Сохранить в виде веб-страницы (Файл -> Сохранить как...)
- § Распечатать (Файл -> Печать).

Реферат на тему "Разработка бизнес-приложений в экономике на базе MS Excel" Версия для печати и копирования

**Цитата:**  

*В настоящее время существует тенденция неуклонного увеличения доли "непроизводственного персонала" в общей структуре занятого населения. Связано это с новой ролью информации и информационных технологий в современном производстве. Система американского менеджмента [9, 14, 17, 21] полагает, что в производстве не существует затрат труда и капитала, не связанных с использованием информации, которая, как выясняется, обладает массой неоценимых достоинств: может производиться, накапливаться, храниться и при этом еще не убывает от использования. Растущий информационный фонд становится главным источником общественного богатства. Способность создавать, накапливать и применять информацию оказывается в итоге более важной, чем способность обеспечивать накопление капитала.*

**Комментарий:**

с. 3

Афоничкин, А.И. Разработка бизнес-приложений в экономике на базе MS Excel / А.И. Афоничкин. — М. : Диалог-МИФИ, 2003. — 416 с.

**Цитата:**  

*обладающей несомненной простотой в изучении и применении в экономических приложениях и адаптированной к русскоязычному пользователю. Рассматриваемая интегрированная система Excel ориентирована на платформы Windows 95–2000, которые являются сейчас наиболее реальными в условиях современного материально-технического обеспечения системы высшего образования. Развитие элементов рыночной экономики предполагает увеличение небольших коммерческих структур, предприятий малого и среднего бизнеса, где учет, анализом и прочей экономической деятельностью занимаются один-два бухгалтера-экономиста без соответствующей компьютерной подготовки. Использование предлагаемых простых средств для автоматизации экономических задач позволит повысить эффективность управления предприятием (фирмой).*

**Комментарий:**

с. 5

Афоничкин, А.И. Разработка бизнес-приложений в экономике на базе MS Excel / А.И. Афоничкин. — М. : Диалог-МИФИ, 2003. — 416 с.