

4 февраля – Всемирный день борьбы с онкологическими заболеваниями

Виртуальная выставка



Черенков В.Г. Онкология : учебник / В.Г. Черенков. - 4-е изд., испр. и доп. - Москва : ГЭОТАР-Медиа, 2020. - 512 с. - Текст : электронный // Консультант студента : электронная библиотека медицинского вуза / Издательская группа «ГЭОТАР-Медиа»; ООО «ИПУЗ». – Москва, 2010. - URL : <https://www.studentlibrary.ru/book/ISBN9785970455531.html> (дата обращения: 18.01.2021). - Режим доступа: для зарегистрир. пользователей НБ ПетрГУ.

Аннотация:

Учебник состоит из двух частей. В общей части изложены современные представления о канцерогенезе, кинетике и закономерностях опухолевого роста, сведения о группах повышенного онкологического риска, методы профилактики, принципы диагностики и лечения опухолевых заболеваний, вопросы деонтологии и организации онкологической службы.

Книга дополнена приложениями, в том числе алгоритмом оформления академической истории болезни. Частные вопросы онкологии рассмотрены в соответствии с новой межкафедральной программой по онкологии и смежным циклам подготовки врачей широкого профиля, хирургов, акушеров-гинекологов, педиатров, стоматологов и других специалистов.

Издание предназначено для студентов медицинских вузов.



Онкология : учебник / под ред. О.О. Янушевича, Л.З. Вельшера, Г.П. Генс, А.Ю. Дробышева. - Москва : ГЭОТАР-Медиа, 2019. - 592 с. - Текст : электронный // Консультант студента : электронная библиотека медицинского вуза / Издательская группа «ГЭОТАР-Медиа»; ООО «ИПУЗ». – Москва, 2010. - URL : <http://www.studentlibrary.ru/book/ISBN9785970450642.html> (дата обращения: 10.06.2020). - Режим доступа: для зарегистрир. пользователей НБ ПетрГУ.

Аннотация:

Учебник подготовлен на основе научно-педагогического опыта коллектива нескольких кафедр МГМСУ им. А.И. Евдокимова. Во втором издании представлены дополнительные сведения, касающиеся многочисленных вариантов доброкачественной и онкологической патологии челюстно-лицевой области и соседних областей (головы и шеи). Книга снабжена большим количеством иллюстраций, позволяющих лучше усвоить изложенный материал (медицинские фотографии, рентгенограммы, компьютерные и магнитно-резонансные

томограммы и др.). Предложены контрольные вопросы, составленные в соответствии с программой по онкологии для студентов-стоматологов.

Учебник предназначен студентам-стоматологам старших курсов медицинских вузов, а также может быть полезен студентам лечебных факультетов.



Черенков В.Г. Онкология. Тесты с элементами визуализации / В.Г. Черенков. - Москва: ГЭОТАР-Медиа, 2017. - 240 с. - Текст : электронный // Консультант студента : электронная библиотека медицинского вуза / Издательская группа «ГЭОТАР-Медиа»; ООО «ИПУЗ». – Москва, 2010. - URL:

<http://www.studentlibrary.ru/book/ISBN9785970440926.html>

(дата обращения: 10.06.2020). - Режим доступа: для зарегистрир. пользователей НБ ПетрГУ.

Аннотация:

Тесты составлены по всем темам образовательных программ, направлены на усвоение наиболее важных вопросов онкологии в соответствии с современными представлениями об эпидемиологии, канцерогенезе, кинетике и закономерностях опухолевого роста, группах повышенного онкологического риска, принципах диагностики и лечения опухолевых заболеваний, организации онкологической службы. Особое место занимают тесты, посвященные новым технологиям (фотодинамической диагностике и фотодинамической терапии, лазерной терапии, интервенционной радиологии и др.), вопросам побочных действий специального лечения, паллиативной терапии. В книге учтены новые медицинские технологии и требования к онкологическому образованию и педагогическому процессу.

Комплекс тестовых заданий рассчитан на студентов медицинских вузов, а также на широкий круг специалистов, готовящихся к самостоятельной врачебной деятельности или повышению квалификации по онкологии, участников диспансеризации населения, фельдшеров и акушеров смотровых кабинетов.



Вельшер Л.З. Клиническая онкология. Избранные лекции / Л.З. Вельшер, Б.И. Поляков, С.Б. Петерсон. - Москва : ГЭОТАР-Медиа, 2014. - 496 с. - Текст : электронный // Консультант студента : электронная библиотека медицинского вуза / Издательская группа «ГЭОТАР-Медиа»; ООО «ИПУЗ». – Москва, 2010. - URL : <http://www.studentlibrary.ru/book/ISBN9785970428672.html>


(дата обращения: 10.06.2020). - Режим доступа: для зарегистрир. пользователей НБ ПетрГУ.

Аннотация:

Курс лекций подготовлен коллективом сотрудников кафедры онкологии и лучевой терапии Московского государственного медико-стоматологического университета им. А.И. Евдокимова, кафедр онкологии Первого Московского медицинского университета им. И.М. Сеченова и Российского национального исследовательского медицинского университета им. Н.И. Пирогова.

Авторы разработали данный курс лекций, исходя из современных концепций преподавания онкологии в высших учебных заведениях. В лекции включены основные разделы специальности "Онкология", преподаваемые студентам, интернам и ординаторам. Лекции содержат современные сведения, касающиеся этиологии, патогенеза, классификации, методов обследования и лечения основных онкологических заболеваний.

Лекции предназначены в качестве учебного пособия для студентов, интернов, ординаторов и аспирантов высших учебных заведений, могут служить в качестве справочника для врачей общего профиля




Давыдов М.И. Онкология : учебник / М.И. Давыдов, Ш.Х. Ганцев. - Москва : ГЭОТАР-Медиа, 2020. - 920 с. - Текст : электронный // Консультант студента : электронная библиотека медицинского вуза / Издательская группа «ГЭОТАР-Медиа»; ООО «ИПУЗ». – Москва, 2010. - URL : <https://www.studentlibrary.ru/book/ISBN9785970456163.html> (дата обращения: 18.01.2021). -- Режим доступа: для зарегистрир. пользователей НБ ПетрГУ.

Аннотация:

Учебник написан известными учеными-онкологами - преподавателями ведущих вузов Российской Федерации - в соответствии с современными достижениями медицинской науки и практики. В отличие от аналогичных изданий, в нем подробно освещены вопросы биологии рака, молекулярные механизмы канцерогенеза. Существенно дополнены разделы, посвященные эпидемиологии, клинической картине, диагностике и лечению основных нозологических форм злокачественных новообразований (рака кожи, меланомы, опухолей головы и шеи, рака молочной железы, легкого, пищевода, желудка, ободочной и прямой кишки, рака печени, поджелудочной железы, опухолей костей и мягких тканей, злокачественных лимфом). В учебник включены главы по онкоурологии, онкогинекологии, опухолям центральной нервной системы.

Предназначен студентам и аспирантам всех факультетов медицинских вузов.



Рыков М.Ю. Детская онкология / М.Ю. Рыков. - Москва : ГЭОТАР-Медиа, 2018. - 280 с. - Текст : электронный // Консультант студента : электронная библиотека медицинского вуза / Издательская группа «ГЭОТАР-Медиа»; ООО «ИПУЗ». – Москва, 2010. - URL : <http://www.studentlibrary.ru/book/ISBN9785970443682.html> (дата обращения: 10.06.2020). - Режим доступа: для зарегистрир. пользователей НБ ПетрГУ.

Аннотация:

В учебнике рассмотрены особенности детской онкологии, различные аспекты диагностики и лечения гемобластозов (лейкозов и лимфом), опухолей головного и спинного мозга, эмбриональных опухолей и опухолей костной ткани, кист средостения и брюшной полости, ангиодисплазий, пигментных новообразований, злокачественных и доброкачественных опухолей мягких тканей у детей. Отдельная глава посвящена редким для детского возраста опухолям - раку щитовидной железы и носоглотки, опухолям слюнных желёз. Теоретический материал сопровождается иллюстрациями, тестовыми заданиями.

Учебник предназначен студентам, обучающимся по программам высшего образования - по программам специалитета "Педиатрия" по дисциплине "Детская онкология".



Соловьев А.Е. Клиническая онкология детского возраста : учебник / А.Е. Соловьев. - Москва : ГЭОТАР-Медиа, 2018. - 264 с. - Текст : электронный // Консультант студента : электронная библиотека медицинского вуза / Издательская группа «ГЭОТАР-Медиа»; ООО «ИПУЗ». – Москва, 2010. - URL : <http://www.studentlibrary.ru/book/ISBN9785970446096.html> (дата обращения: 10.06.2020). - Режим доступа: для зарегистрир. пользователей НБ ПетрГУ.

Аннотация:

В учебнике изложены современные представления о патогенезе, эпидемиологии, диагностике и лечении детей с наиболее часто встречающимися онкологическими заболеваниями. Рассмотрены вопросы структуры заболеваемости и организации онкологической службы в России. Издание предназначено студентам педиатрических факультетов, клиническим ординаторам, педиатрам, детским хирургам и онкологам.



Амбулаторно-поликлиническая онкология / Ш.Х. Ганцев, В.В. Старинский, И.Р. Рахматуллина [и др.]. - Москва : ГЭОТАР-Медиа, 2014. - 448 с. - Текст : электронный // Консультант студента : электронная библиотека медицинского вуза / Издательская группа «ГЭОТАР-Медиа»; ООО «ИПУЗ». – Москва, 2010. - URL: <http://www.studentlibrary.ru/book/ISBN9785970428757.html> (дата обращения: 10.06.2020). - Режим доступа: для зарегистрир. пользователей НБ ПетрГУ.


Аннотация:

Издание призвано помочь онкологам и врачам других специальностей в первичной диагностике, планировании и проведении лечебных мероприятий, организации диспансеризации, решении вопросов временной и стойкой утраты трудоспособности.

Руководство состоит из двух частей. Часть первая "Общая онкология" содержит сведения об организации онкологической помощи, основные нормативные документы, регламентирующие работу врачей-онкологов. Представлены методы диагностики и лечения злокачественных опухолей в условиях амбулатории и поликлиники. Отражены вопросы реабилитации после химиолучевого лечения, симптоматической и противоболевой терапии больных с генерализованными формами рака, а также вопросы деонтологии в онкологии в условиях амбулаторно-поликлинической сети.

Часть вторая "Частная онкология" включает современные данные об основных формах злокачественных новообразований. В каждой главе отражена информация по ранней диагностике, диспансеризации, экспертизе временной и стойкой нетрудоспособности. Освещены вопросы неотложных состояний в онкологии.

Руководство предназначено для онкологов и врачей общей практики.




Рак молочной железы : руководство для врачей / под ред. Ш. Х. Ганцева. - Москва : ГЭОТАР-Медиа, 2015. - 128 с. - Текст : электронный // Консультант студента : электронная библиотека медицинского вуза / Издательская группа «ГЭОТАР-Медиа»; ООО «ИПУЗ». – Москва, 2010. - URL : <http://www.studentlibrary.ru/book/ISBN9785970432938.html> (дата обращения: 10.06.2020). - Режим доступа: для зарегистрир. пользователей НБ ПетрГУ.

Аннотация:

Руководство посвящено раку молочной железы - наиболее часто встречающемуся злокачественному новообразованию среди женщин. В нем изложены вопросы распространенности, диагностики, хирургического лечения, хирургической

реабилитации таких больных.

Издание предназначено для аспирантов, ординаторов медицинских вузов, обучающихся по специальности "Онкология", и практикующих врачей.



Ганцев Ш. Х. Рак легкого / Ш. Х. Ганцев. - Москва : ГЭОТАР-Медиа, 2017. - 224 с. - Текст : электронный // Консультант студента : электронная библиотека медицинского вуза / Издательская группа «ГЭОТАР-Медиа»; ООО «ИПУЗ». – Москва, 2010. - URL : <http://www.studentlibrary.ru/book/ISBN9785970441794.html> (дата обращения: 10.06.2020).- Режим доступа: для зарегистрир. пользователей НБ ПетрГУ.

Аннотация:

Руководство основано на современных данных по диагностике и лечению рака легкого. Оно содержит информацию о классификации, эпидемиологии и профилактике заболевания, а также об анатомии легких. В значительной степени книга отражает собственный опыт авторов в вопросах уточняющей диагностики и высокотехнологичных методов лечения.

Издание предназначено для врачей, а также студентов и аспирантов, обучающихся по специальностям "Онкология", "Хирургия", "Лучевая диагностика", "Терапия".



Волченко Н.Н. Диагностика злокачественных опухолей по серозным экссудатам / Н.Н. Волченко, О.В. Борисова. - Москва : ГЭОТАР-Медиа, 2017. - 144 с. - Текст : электронный // Консультант студента : электронная библиотека медицинского вуза / Издательская группа «ГЭОТАР-Медиа»; ООО «ИПУЗ». – Москва, 2010. - URL : <http://www.studentlibrary.ru/book/ISBN9785970440018.html> (дата обращения: 10.06.2020).- Режим доступа: для зарегистрир. пользователей НБ ПетрГУ.

Аннотация:

Атлас подготовлен в качестве практического руководства по цитологическому исследованию плевральных и перитонеальных экссудатов при различных злокачественных новообразованиях. В книге подробно описана цитологическая картина реактивных экссудатов, метастатических экссудатов при различной локализации первичной опухоли, отдельные главы посвящены мезотелиоме и псевдомиксому. Продемонстрированы возможности иммуноцитохимического метода в проведении дифференциальной диагностики реактивного и метастатического экссудата в диагностически сложных наблюдениях, определении источника метастазирования при неустановленном первичном опухолевом очаге. Показана высокая эффективность и быстрота

иммунофлюоресцентного метода при срочных интраоперационных исследованиях экссудатов с целью уточнения распространенности опухолевого процесса. Книга богато иллюстрирована микрофотографиями.

Издание предназначено для клинических цитологов, патологоанатомов и онкологов.




Венедиктова М.Г. Онкогинекология в практике гинеколога / М. Г. Венедиктова, Ю. Э. Доброхотова . - Москва : ГЭОТАР-Медиа, 2015. - 288 с. - Текст : электронный // Консультант студента : электронная библиотека медицинского вуза / Издательская группа «ГЭОТАР-Медиа»; ООО «ИПУЗ». – Москва, 2010. - URL: <http://www.studentlibrary.ru/book/ISBN9785970432631.html> (дата обращения: 10.06.2020). - Режим доступа: для зарегистрир. пользователей НБ ПетрГУ.

Аннотация:

В книге обобщены и систематизированы данные литературы по профилактике, диагностике, лечению злокачественных новообразований женской половой системы. Представлены результаты новых научных исследований по этиологии, патогенезу, факторам прогноза опухолей у женщин. Большое внимание уделено современным принципам диагностики и специального лечения онкогинекологических заболеваний.

Издание предназначено для гинекологов, онкологов, хирургов, врачей других специальностей, а также ординаторов и студентов медицинских вузов.



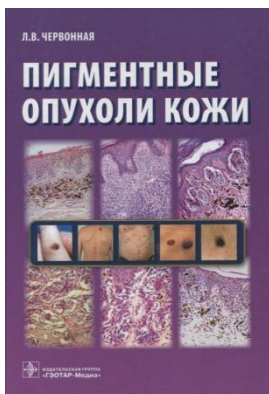
Абузарова Г.Р. Диагностика и дифференцированная фармакотерапия хронического болевого синдрома у онкологических больных / Г. Р. Абузарова. - Москва : ГЭОТАР-Медиа, 2015. - 240 с. - Текст : электронный // Консультант студента : электронная библиотека медицинского вуза / Издательская группа «ГЭОТАР-Медиа»; ООО «ИПУЗ». – Москва, 2010. - URL : <http://www.studentlibrary.ru/book/ISBN9785970433461.html> (дата обращения: 10.06.2020).- Режим доступа: для зарегистрир. пользователей НБ ПетрГУ.

Аннотация:

Монография посвящена актуальным вопросам лечения боли у онкологических пациентов с учетом их особенностей в нашей стране. Отражены существующие медицинские и организационные проблемы терапии хронической боли в онкологии, изложены различные классификации, эпидемиология, патофизиология и

этиопатогенез онкологической боли, подробно описан невропатический тип боли в онкологии. На материале собственных исследований подробно описаны аналгетическая эффективность и переносимость всех опиоидных аналгетиков в неинвазивных формах, использовавшихся для терапии хронической боли в нашей стране до 2015 г. Проведен сравнительный анализ с инъекционными формами опиоидов (с промедолом и трамадолом), наиболее часто применяемых в нашей стране. Отдельно исследованы эффекты антиконвульсантов последнего поколения (габапентиноидов) при невропатической боли онкологического генеза. На основе анализа проведенных исследований предложен алгоритм фармакотерапии боли в онкологической клинике, сочетающий рекомендации неврологических научных сообществ и основные подходы к лечению боли, используемые в онкологии.

Книга предназначена для широкого круга врачей, провизоров, медицинских сестер, использующих в своей работе сильнодействующие аналгетики или занимающихся терапией боли.



Червонная Л.В. Пигментные опухоли кожи / Л. В. Червонная. - Москва : ГЭОТАР-Медиа, 2016. - 224 с. - Текст : электронный // Консультант студента : электронная библиотека медицинского вуза / Издательская группа «ГЭОТАР-Медиа»; ООО «ИПУЗ». – Москва, 2010. - URL : <http://www.studentlibrary.ru/book/ISBN9785970436738.html> (дата обращения: 10.06.2020). - Режим доступа: для зарегистрир. пользователей НБ ПетрГУ.

Аннотация:

Монография представляет собой обобщение длительного многостороннего изучения автором пигментных меланоцитарных новообразований кожи. В книге с современных позиций рассматриваются вопросы гистогенеза невусных клеток, терминологии меланоцитарных новообразований, предлагается объединенная клиничко-гистологическая классификация на основе классификации ВОЗ.

Предложенная автором структура монографии значительно упрощает дифференциальную диагностику меланоцитарных пигментных новообразований кожи; так, детальное описание характерных клинических и гистологических признаков сопровождается параллельной демонстрацией макроскопических и микроскопических фотографий этих же новообразований. Впервые широко представлены клинические и гистологические диагностические тесты различных вариантов невусов и меланомы. Особое внимание уделено вопросам ранней диагностики меланомы и фоновых новообразований: невуса Рида, диспластического невуса и меланоза Дюбрейля. Анализируется возможность использования новых методов диагностики пигментных опухолей кожи как дополнение к

классическим клиническим и гистологическим методам.

Предназначена для врачей-дерматологов, онкологов, патоморфологов, дерматокосметологов, врачей общего профиля, а также для студентов медицинских вузов



Рак щитовидной железы: Современные подходы к диагностике и лечению / П.О. Румянцев, А.А.Ильин , У.В. Румянцева, В.А. Саенко. - Москва : ГЭОТАР-Медиа, 2009. - 448 с. - Текст : электронный // Консультант студента : электронная библиотека медицинского вуза / Издательская группа «ГЭОТАР-Медиа»; ООО «ИПУЗ». – Москва, 2010. - URL :

<http://www.studentlibrary.ru/book/ISBN9785970410257.html>

(дата обращения: 10.06.2020). - Режим доступа: для зарегистрир. пользователей НБ ПетрГУ.

Аннотация:

Рак щитовидной железы (РЩЖ) - наиболее часто встречающаяся злокачественная опухоль органов эндокринной системы. В книге изложены современные представления об эпидемиологии, этиологии, патогенезе, прикладной анатомии, эмбриологии, физиологии, молекулярной биологии, генетике, клинике, диагностике и лечении РЩЖ. Отдельно рассмотрены семейные и радиационно-индуцированные варианты заболевания.

Диагностика РЩЖ основывается на комбинации методов лучевой, морфологической и лабораторной (в том числе молекулярной) диагностики. Показаны особенности клинического течения различных гистологических типов и гистопатологических вариантов РЩЖ с учетом влияния возраста пациента, других прогностических факторов.

Книга предназначена для онкологов, эндокринологов, радиологов, педиатров, врачей ультразвуковой диагностики, медицинских генетиков.



Контроль симптомов в паллиативной медицине / Под ред. Г.А. Новикова. - Москва : ГЭОТАР-Медиа, 2013. - 248 с. - Текст : электронный // Консультант студента : электронная библиотека медицинского вуза / Издательская группа «ГЭОТАР-Медиа»; ООО «ИПУЗ». – Москва, 2010. - URL :

<http://www.studentlibrary.ru/book/ISBN9785970423677.html>

(дата обращения: 10.06.2020). - Режим доступа: для зарегистрир. пользователей НБ ПетрГУ.

Аннотация:

Предлагаемое читателю издание написано ведущими специалистами в области паллиативной медицины и обобщает многолетний опыт работы отечественных и зарубежных специалистов. В книге рассмотрены общие принципы и

структура системы паллиативной помощи, изложены этиология и патогенез, клинические проявления и подходы к контролю патологических симптомов, наблюдающихся у пациентов с прогрессирующими неизлечимыми хроническими заболеваниями с неблагоприятным прогнозом. С позиций научно обоснованной практики описаны простые и доступные методы лечения, позволяющие ощутимо уменьшить интенсивность или устранить большинство мучительных симптомов и тем самым улучшить качество жизни пациентов. Рекомендуемые методы эффективны, безопасны и удобны для применения как в стационарных условиях, так и в амбулаторно-поликлинической практике.

Руководство предназначено для онкологов, врачей общей лечебно-профилактической сети, сотрудников структурных подразделений системы паллиативной помощи, студентов старших курсов медицинских вузов.



Ошибки в клинической онкологии: руководство для врачей / Под ред. В.И. Чиссова, А.Х. Трахтенберга. - Москва : ГЭОТАР-Медиа, 2009. - 768 с. - Текст : электронный // Консультант студента : электронная библиотека медицинского вуза / Издательская группа «ГЭОТАР-Медиа»; ООО «ИПУЗ». – Москва, 2010. - URL : <http://www.studentlibrary.ru/book/ISBN9785970411179.html> (дата обращения: 10.06.2020). - Режим доступа: для зарегистрир. пользователей НБ ПетрГУ.

Аннотация:

В третьем издании руководства "Ошибки в клинической онкологии", значительно переработанном и дополненном, наряду с изложением наиболее типичных стратегических и тактических ошибок в практике врачей при активном выявлении, диагностике и лечении злокачественных опухолей, авторы впервые представили необходимые алгоритмы мероприятий при первичной и уточняющей диагностике, а также выбора оптимального метода лечения опухолей почти всех локализаций, то есть реальные пути предупреждения ошибок в клинической онкологии.

В общей части представлены разделы, посвященные ошибкам врачей при лучевой, эндоскопической и морфологической диагностике онкологических заболеваний, в анестезиологическом обеспечении и интенсивной терапии, в медицинской и социально-трудовой реабилитации.

Особое внимание уделено деонтологическим ошибкам в онкологии с учетом современных требований здравоохранения. В основу изложения частных глав положен принцип онкологического радикализма при планировании и проведении хирургического, комбинированного и комплексного лечения.

Книга рассчитана на онкологов, хирургов, урологов,

гинекологов, оториноларингологов, ортопедов, эндоскопистов, стоматологов-хирургов и других специалистов общей лечебной сети.



Онкопсихология: посттравматический стресс у больных раком молочной железы : монография / Н.В. Тарабрина, О.А. Ворона, М.С. Курчакова [и др.]. – Москва : Институт психологии РАН, 2010. – 176 с. – Текст : электронный // Университетская библиотека Online. — [Москва] : Изд-во Директ-Медиа, сор. 2001-2020. — URL: <http://biblioclub.ru/index.php?page=book&id=87431> (дата обращения: 10.06.2020). - Режим доступа: для зарегистрированных пользователей НБ ПетрГУ.

Аннотация:

В коллективной монографии представлены результаты психологического и психофизиологического изучения посттравматического стресса, вызванного угрожающим жизни онкологическим заболеванием — раком молочной железы (РМЖ). Работа является частью шестилетнего комплексного междисциплинарного проекта, направленного на решение фундаментальных проблем психологии и медицины: изучение влияния соматических расстройств на психику человека (соматогений) и воздействия психологических факторов на возникновение соматических и психических заболеваний (психогений). Работа выполнялась на базе и в сотрудничестве с кафедрой онкологии и лучевой терапии Московского государственного медико-стоматологического университета. Исследование проведено в рамках новой фундаментальной отрасли науки — онкопсихологии.

В книге представлены результаты теоретико-эмпирического исследования психологических последствий воздействия стрессоров высокой интенсивности, т.е. психотравматизации у больных РМЖ. Определены признаки посттравматического стресса и симптомы посттравматического стрессового расстройства у больных РМЖ, связи социально-демографического, психологического и психофизиологического статуса этого контингента больных, изучены их роли в этиопатогенезе РМЖ.



Демидчик Ю.Е. Механизмы клеточной химиорезистентности при раке молочной железы / Ю.Е. Демидчик, С.А. Костюк, И.Ю. Третьяк; Национальная академия наук Беларуси, Отделение медицинских наук, Белорусская медицинская академия последипломного образования. – Минск : Беларуская навука, 2016. – 154 с. : ил., табл. — Текст : электронный // Университетская библиотека Online. — [Москва] : Изд-во Директ-Медиа, сор. 2001-2020.


URL: <http://biblioclub.ru/index.php?page=book&id=443749>

(дата обращения: 10.06.2020). - Режим доступа: для зарегистрир. пользователей НБ ПетрГУ.

Аннотация:

В монографии подробно описаны принципы молекулярно-биологических методов, которые используются в онкологии, обобщены данные о механизмах клеточной химиорезистентности при раке молочной железы, преимущественно ассоциированных с изменением функциональной активности белков семейства ABC-ранспортеров, глутатион-S-трансфераз. Определен круг наиболее прогностически значимых факторов развития клеточной химиорезистентности при раке молочной железы.

Предназначена для врачей-онкологов, онкологов-хирургов, врачей клинической лабораторной диагностики, а также врачей широкого профиля.



Митюкова Т.А. Рак щитовидной железы у детей и подростков в постчернобыльский период : монография / Т.А. Митюкова, В.М. Дрозд; Национальная академия наук Беларуси, Институт физиологии. – Минск : Беларуская навука, 2018. – 188 с. : табл., граф., ил. — Текст : электронный // Университетская библиотека Online. — [Москва] : Изд-во Директ-Медиа, сор. 2001-2020. — URL: <http://biblioclub.ru/index.php?page=book&id=498780> (дата обращения: 10.06.2020). – Режим доступа: для зарегистрир. пользователей НБ ПетрГУ.

Аннотация:

Монография освещает проблему радиоиндуцированного рака щитовидной железы у детей и подростков, резкий рост случаев которого был отмечен в первую декаду после аварии на Чернобыльской АЭС. Исследование охватывает период времени с 1990 по 2003 г., когда проводились многочисленные скрининговые программы, направленные на изучение тиреоидного статуса детей и подростков, проживающих на территориях, загрязненных радионуклидами; выявление тиреоидной патологии, включая рак щитовидной железы, а также первые этапы мониторинга пациентов с карциномой щитовидной железы.

Рассматриваются вопросы, связанные с супрессивной терапией левотироксином и радиойодтерапией, особенности регуляции тиреоидного статуса, процессы метаболизма, становление репродуктивной системы, функциональные характеристики сердечно-сосудистой и вегетативной нервной систем. Совокупность проведенных исследований свидетельствует о многочисленных гормонально-метаболических и функциональных сдвигах в организме детей и подростков, получавших лечение по поводу тиреоидного рака.

Книга предназначена для врачей-эндокринологов, -онкологов

и -реабилитологов, а также студентов биологических и медицинских специальностей.



Демидчик Ю.Е. Ювенильная папиллярная карцинома щитовидной железы : монография / Ю.Е. Демидчик, М.В. Фридман; Национальная академия наук Беларуси, Отделение медицинских наук. – Минск : Беларуская навука, 2015. – 176 с. : табл., граф., ил. — Текст : электронный // Университетская библиотека Online. — [Москва] : Изд-во Директ-Медиа, сор. 2001-2020. — URL: <http://biblioclub.ru/index.php?page=book&id=436795> (дата обращения: 10.06.2020). – Режим доступа: для зарегистрированных пользователей НБ ПетрГУ.

Аннотация:

Монография базируется на диссертационном исследовании М. В. Фридмана и результатах проекта В-1910, осуществленного под эгидой Международного научно-технического центра. Представлены итоги комплексного анализа более 1000 наблюдений папиллярного рака щитовидной железы у детей и подростков. Выполнен пересмотр готовых микропрепаратов, проведена этиологическая, молекулярно-биологическая и клиничко-морфологическая стратификация пациентов, прослежена их судьба в течение 25-летнего периода. Получены новые данные о клинической картине и распространенности заболевания в зависимости от возраста пациентов, вида облучения и продолжительности латентного периода. Впервые доказана связь между этиологией опухолевого процесса, возрастом на момент диагностики (операции), возрастом на момент контакта с источником облучения, половыми различиями и клиничко-морфологическими характеристиками, отличающими радиогенный и нерадиогенный папиллярный рак щитовидной железы у детей и подростков.

Совокупность научных и практических результатов исследования позволила разработать лечебно-диагностический алгоритм, учитывающий этиологическую и клиничко-морфологическую неоднородность папиллярной карциномы, и, соответственно, повысить эффективность лечения пациентов, страдающих этим заболеванием.

Для врачей-онкологов, эндокринологов и медицинских работников иных специализаций, интересующихся проблемами диагностики и лечения ювенильного папиллярного рака щитовидной железы.



Клиническая онкоурология : монография / ред. Б.П. Матвеев. – Москва : АБВ-пресс, 2011. – 936 с. — Текст : электронный // Университетская библиотека Online. — [Москва] : Изд-во Директ-Медиа, сор. 2001-2020. — : <http://biblioclub.ru/index.php?page=book&id=136325> (дата обращения: 10.06.2020). – Режим доступа: для зарегистрир. пользователей НБ ПетрГУ.

Аннотация:

В монографии представлены современные данные по эпидемиологии, этиологии и морфологии онкоурологических заболеваний. Приведена международная классификация данных заболеваний в последней редакции 2009 года. Подробно освещены современные подходы к скринингу, ранней диагностике и профилактике онкологических заболеваний урологической сферы.

Особое внимание обращено на современные методы комбинированного и комплексного лечения. Приведены схемы современных оперативных пособий, освещены возможности лучевой терапии, химиотерапии, гормональной и иммунотерапии с учетом применения новейших противоопухолевых препаратов.

В книге обобщен опыт как ведущих зарубежных онкологов и урологов, так и крупнейших академических онкоурологических клиник России.

Монография предназначена для онкологов, урологов, хирургов и врачей общего профиля.